

Nutzen Sie NetSuite mit mobilen iPhone- und Android-Anwendungen auch unterwegs

Von Tomas Bartak, Sr. Product Manager, Mobile

Über die mobile NetSuite-Anwendung erhalten Benutzer schon seit Langem kunden- und rollenbasierte Echtzeiteinblicke, Alerts für wichtige Geschäftsereignisse, Funktionen zum Genehmigen von Aufträgen und Berichten und Zugriff auf Schlüsselmetriken. NetSuite bietet eine Cloudarchitektur und eine mobile Anwendung für Android und iPhone und kann somit von allen Experten genutzt werden, die standortunabhängigen Zugriff auf ihre Geschäftsdaten benötigen. NetSuite arbeitet weiterhin an der Verbesserung der mobilen Benutzererfahrung und entwickelt neue Funktionen, wie eine verbesserte Suche und eine benutzerfreundlichere Oberfläche.

Durch mobilen Zugriff auf NetSuite können Sie die Produktivität und Effizienz des Finanzteams deutlich steigern. Die mobile NetSuite-Anwendung wurde speziell für die Durchführung von Schlüsselaufgaben und den Zugriff auf NetSuite-Daten unterwegs entwickelt. Die Anwendung kann kostenlos im Apple App Store und im Google Play Store heruntergeladen werden. NetSuite-Kunden müssen sich nur anmelden und können sie dann direkt verwenden. Alle Standardrollen, einschließlich "Mitarbeiterzentrum" und "Erweitertes Partnerzentrum", werden unterstützt.

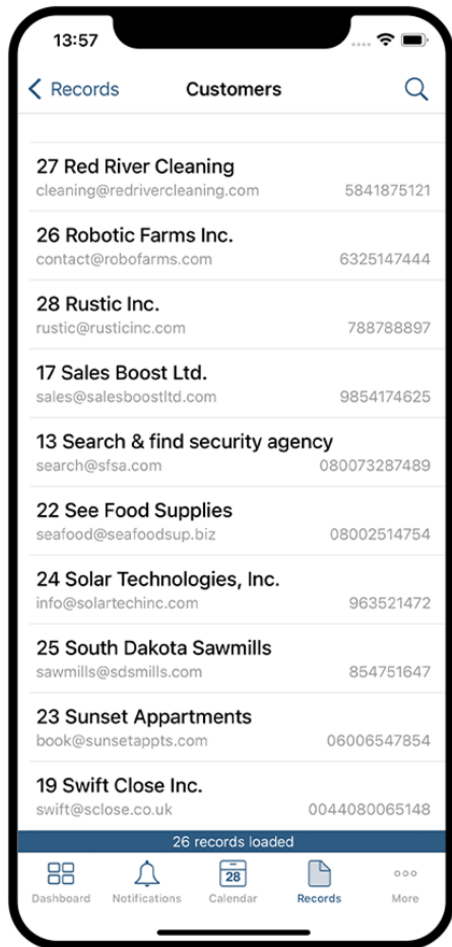
Mit der mobilen Anwendung haben Sie folgende Möglichkeiten:

- Ausgaben verwalten und Kopien von Belegen anhängen.
- Fakturierbare Zeit protokollieren und verwalten.
- Ihren NetSuite-Kalender verwalten.
- Wichtige Geschäftsinformationen überwachen. Dabei werden ausgewählte Portlets in den Dashboards "Home" und "Mitarbeiterzentrum" unterstützt.
- Dateien anzeigen, bearbeiten und an Datensätze anhängen.
- Eingehende und ausgehende geschäftliche Telefonate über Ihr Gerät protokollieren und Unternehmen und Kunden zuweisen.

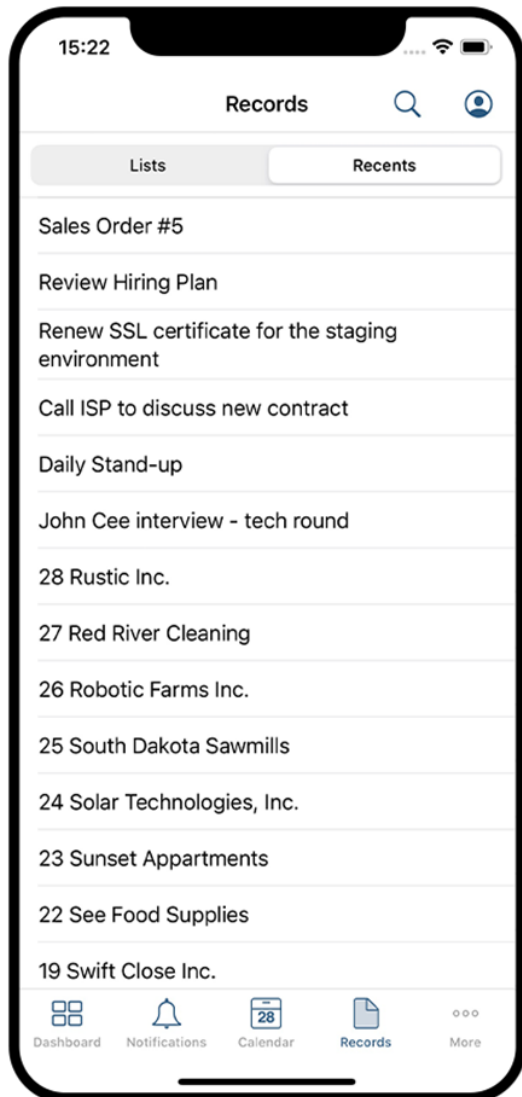
Neue Features in NetSuite für iPhone

Während des vergangenen Jahres hat das NetSuite-Team für mobile Anwendungen daran gearbeitet, die NetSuite-Anwendungen für iOS und Android funktional auf denselben Stand zu bringen. NetSuite für iOS 10.1 ist bei diesem andauernden Projekt ein wichtiger Meilenstein. In dieser aktuellen Version wurde die Benutzererfahrung bei der Nutzung von Datensatzlisten in iOS grundlegend überarbeitet.

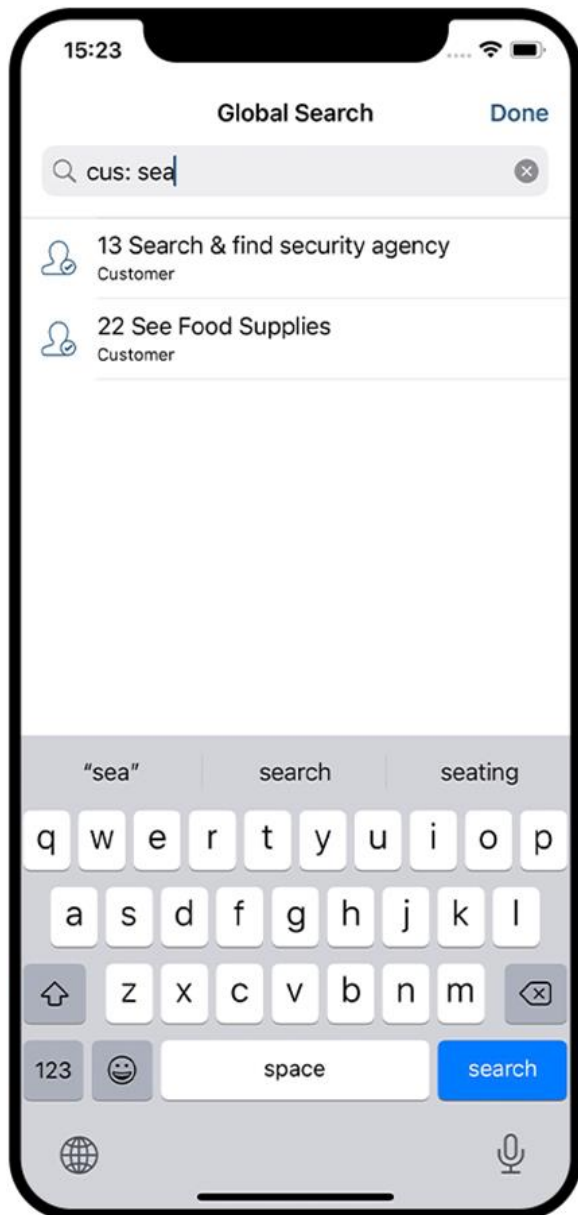
Standardmäßig greifen Sie in NetSuite für iOS über das Fenster "Datensätze" auf Ihre Daten zu.



Wir haben "Zuletzt verwendet" an eine intuitivere Position auf einer neuen Registerkarte im Fenster "Datensätze" verschoben.



Diese Änderungen ermöglichten auch Verbesserungen der Benutzererfahrung bei der globalen Suche. Sie können weiterhin alle Datensätze in der gesamten Anwendung durchsuchen. Wenn Sie die Suche jetzt allerdings in einem bestimmten Datensatztyp beginnen, wird bei der Suche automatisch nach dem entsprechenden Datensatztyp gefiltert. Wenn Sie die Suche beispielsweise in der Kundenliste starten, enthalten die Ergebnisse standardmäßig nur Kunden.



Sehen Sie sich dieses kurze [Video mit einer Produktdemo](#) an, um die neuen Funktionen der mobilen iOS-Anwendung in Aktion zu sehen.

Nächste Schritte

Beide Anwendungen sind funktional schon deutlich zusammengedrückt, aber es gibt weiterhin Lücken. Bleiben Sie dran, um weitere Informationen zu erhalten.

Sie haben die mobile NetSuite-Anwendung noch nicht? Laden Sie die neuesten Versionen herunter.

