



Obtenha Novos Insights
Estendendo o Analytics

NetSuite Analytics Warehouse



NetSuite Analytics Warehouse é a plataforma de analytics e data warehouse que traz modelos predefinidos proporcionando visão única de seu negócio. Utilizando Oracle Autonomous Data Warehouse e Oracle Analytics Cloud, uma ferramenta de análise baseada em machine learning, o NetSuite Analytics Warehouse reúne várias fontes de dados, adicionando aos dados NetSuite, arquivos CSV e dados de outros sistemas do negócio, para descobrir padrões e insights que desbloqueiam novas oportunidades para impulsionar o crescimento.

Principais Benefícios

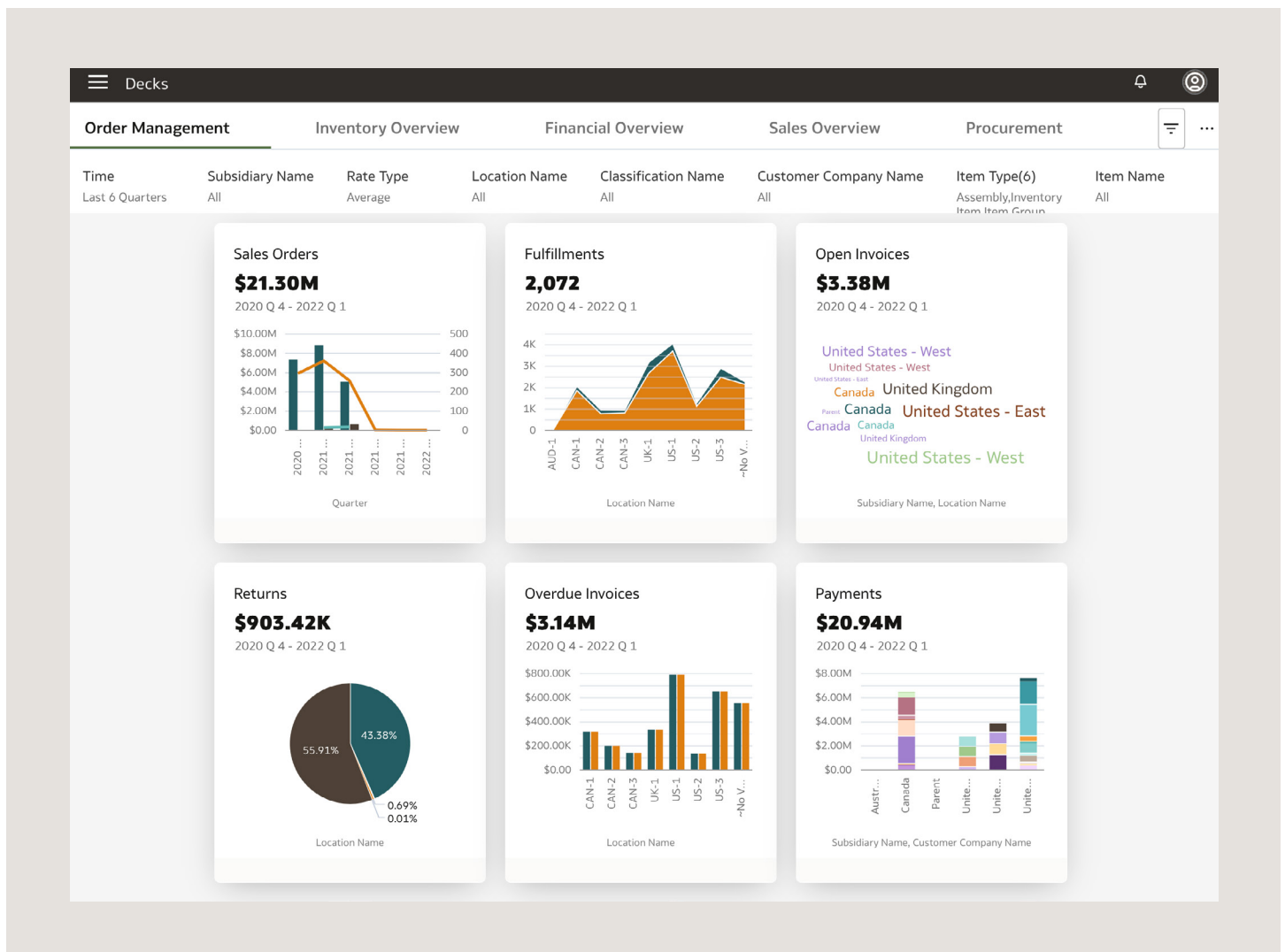
- **Visão completa de desempenho dos negócios.** Colete e armazene dados de várias fontes para promover a colaboração, alinhar departamentos e melhorar a tomada de decisões.
- **Custos de análise mais baixos.** Elimine custos de desenvolvimento, hardware e manutenção.
- **Insights personalizados.** Obtenha rapidamente as informações de que precisa com visões baseadas em funções, indicadores (KPIs), análises gráficas, autoatendimento, organizando seus insights em apresentações e painéis de controle.
- **Maior desempenho analítico.** Analise grandes conjuntos de dados com agilidade através do poder de uma plataforma em nuvem e obtenha respostas rápidas e precisas às suas perguntas de negócios.

Implementação Rápida

O NetSuite Analytics Warehouse possui integração nativa com o NetSuite. Conecte-se ao NetSuite com algumas etapas simples e obtenha um pipeline de dados eficiente para um time-to-value reduzido. O pipeline de dados insere seus dados existentes em objetos de dados predefinidos, reduzindo o tempo de configuração. O NetSuite Analytics Warehouse também pode ser usado para revisar dados históricos juntamente com conjuntos de dados atuais.

Analise Todos os Seus Dados

Em vez de extrair dados do seu sistema de negócios para planilhas complicadas ou armazenamentos internos de dados, sua organização pode fazer uso de uma plataforma abrangente capaz de processar grandes volumes de dados de diversas fontes. O NetSuite Analytics Warehouse pode reunir dados entre sistemas ou planilhas para uma visualização integrada de desempenho para ajudar sua equipe a encontrar tendências, padrões e discrepâncias que melhoram a qualidade dos dados e aumentam a eficiência dos processos de negócios.



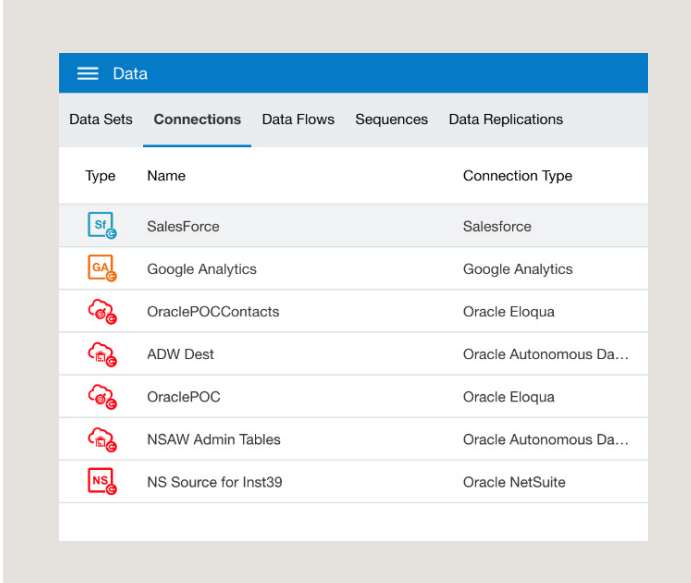
Consolide as principais métricas de gerenciamento de pedidos em uma única visualização.

Organize, Visualize e Personalize








Obtenha mais valor dos dados da sua empresa utilizando painéis de controle predefinidos, modelos de apresentação e indicadores com mais de 40 tipos de gráficos para começar a usar visualizações analíticas.

- **Poderoso** – Obtenha visibilidade total do desempenho organizacional com a capacidade de criar snapshots pontuais e métricas calculadas, além de se aprofundar nos detalhes mais minuciosos a partir de visualizações consolidadas. Obtenha um time-to-value reduzido através modelos semânticos predefinidos para objetos de dados NetSuite e a capacidade de examinar os mesmos com velocidade plug-and-play.
- **Personalizado** – Crie agrupamentos de indicadores personalizados, também chamados de apresentações, e painéis para rastrear visualizações específicas, como região, unidades de negócios ou responsabilidades baseadas em regras de acesso. Com o NetSuite Analytics Warehouse, todos da equipe podem criar seus próprios painéis, apresentações e indicadores ad-hoc, além de modelos replicáveis, criar expressões e fórmulas personalizadas utilizando linguagem de expressão avançada e aplicar estatísticas em tempo real.

- **Colaborativo** – Trabalhe com mais eficiência com os recursos de colaboração no aplicativo. Comentários, perguntas e feedbacks podem ser deixados diretamente na aplicação, em relatórios ou métricas, para promover um trabalho em equipe mais rápido e eficiente. Os usuários que não possuem uma licença ao ERP, porém precisam obter melhor visibilidade das informações essenciais da empresa, podem acessar os dados por meio do Analytics Warehouse.
- **Seguro** – Aproveite a segurança do Oracle Autonomous Data Warehouse com criptografia de dados, controle de acesso multifator, restrições de dados e grupos de usuários, monitoramento de atividades de banco de dados e muito mais.



The screenshot shows the 'Data' section of the Oracle Analytics Warehouse interface. It features a navigation menu with 'Data Sets', 'Connections', 'Data Flows', 'Sequences', and 'Data Replications'. The 'Connections' tab is active, displaying a table with the following data:

Type	Name	Connection Type
	SalesForce	Salesforce
	Google Analytics	Google Analytics
	OraclePOCContacts	Oracle Eloqua
	ADW Dest	Oracle Autonomous Da...
	OraclePOC	Oracle Eloqua
	NSAW Admin Tables	Oracle Autonomous Da...
	NS Source for Inst39	Oracle NetSuite

Conecte várias fontes de dados em uma única plataforma de inteligência de negócios para obter novos insights.